



Prestação de Contas 2022

Associação de Solidariedade Social de Guilheiro

*Josefina
20/11*

*Leonor
11/11
11/11
11/11*

B

DEMONSTRAÇÕES FINANCEIRAS	3
BALANÇO INDIVIDUAL	4
DEMONSTRAÇÃO INDIVIDUAL DOS RESULTADOS POR NATUREZAS	5
DEMONSTRAÇÃO INDIVIDUAL DOS RESULTADOS POR ATIVIDADE	6
DEMONSTRAÇÃO INDIVIDUAL DAS ALTERAÇÕES NO CAPITAL PRÓPRIO NO PERÍODO 2020	7
DEMONSTRAÇÃO INDIVIDUAL DAS ALTERAÇÕES NO CAPITAL PRÓPRIO NO PERÍODO 2021	8
DEMONSTRAÇÃO INDIVIDUAL DE FLUXOS DE CAIXA	9
ÍNDICE - ANEXO	10
ANEXO	11
TERMO DE RESPONSABILIDADE	36
RELATÓRIO DE ATIVIDADES	37
INFORMAÇÃO ANEXA À DEMONSTRAÇÃO DE RESULTADOS POR NATUREZAS E POR ATIVIDADE	42
PLANO DE ATIVIDADES DE DESENVOLVIMENTO PESSOAL	44
MAPAS DE DEPRECIACIONES A AMORTIZACIONES DOS ATIVOS FIXOS TANGÍVEIS E INTANGÍVEIS	45
BALANCETES ANALÍTICOS ANTES O ENCERRAMENTO DO EXERCÍCIO	46
BALANCETES ANALÍTICOS APÓS O ENCERRAMENTO DO EXERCÍCIO	47
INVENTÁRIO DAS EXISTÊNCIAS DE MATÉRIAS-PRIMAS	48
CERTIDÕES DE NÃO DÍVIDA ÀS FINANÇAS E SEGURANÇA SOCIAL	49
ATA DO PARECER DO ÓRGÃO DE FISCALIZAÇÃO SOBRE AS CONTAS	50
ATA DE APROVAÇÃO DE CONTAS PELA ASSEMBLEIA-GERAL	51

lofs
Linha
José Pereira
José Pereira
(u)
D

Associação de Solidariedade Social de Guilherme

Exercício 2022

Demonstrações Financeiras Individuais NCRF- ESNL

lopes
Leandro
[Signature]
[Signature]
[Signature]
José Pereira
[Signature]
[Signature]



Demonstrações Financeiras

Balanço individual

Unidade monetária: Euro (Arrend: Cent)

RUBRICAS	Notas	Período	
		31/12/2022	31/12/2021
ATIVO			
Ativo não corrente			
Ativos fixos tangíveis	6	115.987,26	119118,11
Ativos intangíveis	7	153,75	307,47
Investimentos financeiros	8	204,34	136,90
		116.345,35	119.562,48
Ativo corrente			
Inventários	9	355,98	39,97
Clientes (créditos a receber)	10	506,00	
Estado e outros entes públicos	11	809,38	1.187,10
Diferimentos	12		67,82
Caixa e depósitos bancários	4	58.472,06	50.765,43
		60.143,42	52.060,32
Total do ativo		176.488,77	171.622,80
FUNDOS PATRIMONIAIS E PASSIVO			
FUNDOS PATRIMONIAIS			
Resultados transitados	14	147.666,32	132.183,92
Ajustamentos/outras variações nos fundos patrimoniais	15	11.500,00	14.375,00
Resultado líquido do período		4.195,04	15.482,40
Total dos fundos patrimoniais		163.361,36	162.041,32
Passivo corrente			
Fornecedores	16	2.823,12	2.394,76
Estado e outros entes públicos	10	750,00	673,18
Diferimentos	12	33,00	
Outras contas a pagar	17	9.521,29	6.513,54
		13.127,41	9.581,48
Total do passivo		13.127,41	9.581,48
Total dos fundos patrimoniais e do passivo		176.488,77	171.622,80

Direção


 José Pereira
 Elementiva 20 2
 João Coimbra


Contabilista Certificado


 PP/6943

Demonstração individual dos resultados por naturezas

Rubricas de rendimentos e gastos	Notas	Período	
		2022	2021
Vendas e serviços prestados	18	30.654,00	31.264,50
Subsídios, doações e legados à exploração	19	63.219,37	54.249,24
Custo das mercadorias vendidas e matérias consumidas	9	-28.104,70	-24.259,34
Fornecimentos e serviços externos	20	-20.470,09	-18.527,27
Gastos com o pessoal	21	-41.810,30	-36.544,03
Outros rendimentos	22	5.026,13	14.000,08
Outros gastos	23	-191,02	-14,25
Resultado antes de depreciações, gastos de financiamento e impostos		8.323,39	20.168,93
Gastos/reversões de depreciação e de amortização	6/7	-4.128,35	-4.686,83
Resultado operacional (antes de gastos de financiamento e impostos)		4.195,04	15.482,10
Juros e rendimentos similares obtidos		0,00	0,00
Juros e gastos similares suportados		0,00	0,00
Resultado antes de impostos		4.195,04	15.482,10
Imposto sobre o rendimento do período	25	0,00	0,00
Resultado líquido do período		4.195,04	15.482,10

Direção

Carlos M. G.
 José Pereira
 Clementina - 2022
 João Coimbra
 Fernando
 João
 A

Contabilista Certificado


 0016943

Demonstração individual dos resultados por atividade

Unidade monetária: Euro (Arrend: Cent)

Rendimentos e Gastos	Notas	Ano 2022 - Por atividade		Ano 2021 - Por atividade		Total
		AD	CD	AD	CD	
Vendas e serviços prestados						
Quotizações e jóias	18	346,96	159,04	284,20	121,80	406,00
Matriculas e mensalidades de utentes	18	14581,00	15567,00	13661,50	17197,00	30858,50
Subsídios, doações e legados à exploração						
ISS, IP - Centros Distritais	19	48616,56	9548,55	42465,60	11783,64	54249,24
Outros	19	3465,71	1588,55	5054,26		
Custo das mercadorias vendidas e das matérias consumidas	9	-19271,39	-8833,31	-16981,54	-7277,80	-24259,34
Fornecimentos e serviços externos	20	-14036,34	-6433,75	-12969,09	-5558,18	-18527,27
Gastos com o pessoal	21	-28669,32	-13140,98	-25580,82	-10963,21	-36544,03
Outros rendimentos e ganhos	22	3446,42	1579,71	9800,06	4200,02	14000,08
Outros gastos e perdas	23	-130,98	-60,04	-9,98	-4,28	-14,25
Resultado antes de deprec., gastos de financ. e impostos		8348,61	-25,22	10669,93	9499,00	20168,93
Gastos / reversões de depreciação e de amortização	6/7	-2830,81	-1297,54	-3280,57	-1405,96	-4686,53
Resultado operac. (antes de gastos de financ. e impostos)		5517,80	-1322,76	7389,36	8093,04	15482,40
Resultado antes de impostos		5517,80	-1322,76	7389,36	8093,04	15482,40
Impostos sobre o rendimento do período	25					
Resultado líquido do período		5517,80	-1322,76	7389,36	8093,04	15482,40

A Direção

Luís Miguel José Pereira
Administrador
João Simões
Contabilista

O Contabilista Certificado

CC 10943

Demonstração individual das alterações no capital próprio no período 2021

FUNDOS PATRIMONIAIS ATRIBUÍDOS AOS INSTITUIDORES DA ENTIDADE-MÃE

Descrição Período de 2021	Fundos	Excedentes técnicos	Reservas	Resultados transitados	Excedentes de revalorização	Ajustamentos / outras variações nos fundos patrimoniais	Resultado líquido do período	Total
POSIÇÃO NO INÍCIO DO PERÍODO 2021	0,00	0,00	0,00	122.245,09	0,00	17.250,00		139.495,09
ALTERAÇÕES NO PERÍODO								
Primeira adoção de novo referencial contábilístico								0,00
Alterações de políticas contábilísticas								0,00
Realização de excedentes de revalorização								0,00
Excedentes de revalorização				9.938,83				0,00
Aplicação de resultados o ano 2020								9.938,83
Imputação de subsídios ao investimento								-2.875,00
Subsídios ao investimento não reembolsáveis								0,00
Outras alterações reconhecidas nos fundos patrimoniais	0,00	0,00	0,00	9.938,83	0,00	-2.875,00		7.063,83
RESULTADO LÍQUIDO DO PERÍODO							15.482,40	15.482,40
OPERAÇÕES COM INSTITUIDORES NO PERÍODO								
Fundos								
Subsídios, doações e legados								
Outras operações								
POSIÇÃO NO FIM DO PERÍODO 2021	0,00	0,00	0,00	132.183,92	0,00	14.375,00		146.558,92

: *Paulo M. M. S.*
 : *José Roberto*
 : *Edenilton*
 : *João Simão*
 : *João Batista*

Direção

Contabilista Certificado

Paulo M. M. S.

Demonstração individual das alterações no capital próprio no período 2022

Unidade monetária: Euro(Arrrend: Cent)

Descrição Período de 2022	FUNDOS PATRIMONIAIS ATRIBUÍDOS AOS INSTITUIDORES DA ENTIDADE-MÃE						Resultado líquido do período	Total
	Fundos	Excedentes técnicos	Reservas	Resultados transitados	Excedentes de revalorização	Ajustamentos / outras variações nos fundos patrimoniais		
POSIÇÃO NO INÍCIO DO PERÍODO 2022	0,00	0,00	0,00	132.183,92	0,00	14.375,00		146.558,92
ALTERAÇÕES NO PERÍODO								
Primeira adoção de novo referencial contabilístico								0,00
Alterações de políticas contabilísticas								0,00
Realização de excedentes de revalorização								0,00
Excedentes de revalorização								0,00
Aplicação de resultados o ano 2021				15.482,40				15.482,40
Imputação de subsídios ao investimento								-2.875,00
Subsídios ao investimento não reembolsáveis								0,00
Outras alterações reconhecidas nos fundos patrimoniais								0,00
RESULTADO LÍQUIDO DO PERÍODO	0,00	0,00	0,00	15.482,40	0,00	-2.875,00	0,00	12.607,40
								4.195,04
								4.195,04

OPERAÇÕES COM INSTITUIDORES NO PERÍODO

Fundos								
Subsídios, doações e legados								
Distribuições								
Outras operações								
POSIÇÃO NO FIM DO PERÍODO 2022	0,00	0,00	0,00	147.666,32	0,00	11.500,00		159.166,32

Direção

Carla M. M. M.
José António Clemente dos Santos
José António Clemente dos Santos

J. J. J.

Contabilista Certificado

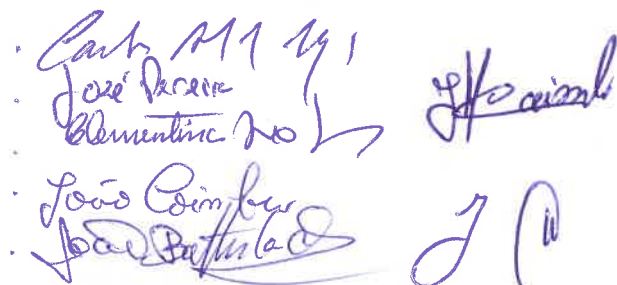
[Assinatura]
 CC/6943

Demonstração individual de fluxos de caixa

Unidade monetária: Euro(Arrond: Cent)

RUBRICAS	Notas	Períodos	
		31/12/2022	31/12/2021
Fluxos de caixa das atividades operacionais			
Recebimentos dos utentes	18	30.148,00	30.858,50
Pagamentos a fornecedores	20	-49.456,31	-43.395,69
Pagamentos ao pessoal	21	-27.991,80	-26.933,43
Caixa gerada pelas operações		-47.300,11	-39.470,62
Pagamento/recebimento do imposto sobre o rendimento			
Outros recebimentos/pagamentos	19/23	55.917,96	54.937,06
Fluxos de caixa das atividades operacionais	(1)	8.617,85	15.466,44
Fluxos de caixa das atividades de investimento			
Pagamentos respeitantes a:			
Ativos fixos tangíveis	6	-843,78	
Investimentos financeiros	8	-67,44	-62,21
		-911,22	-62,21
Recebimentos provenientes de:			
Investimentos financeiros	8		68,97
Juros e rendimentos similares			
		0,00	68,97
Fluxos de caixa das atividades de investimento	(2)	-911,22	6,76
Fluxos de caixa das atividades de financiamento			
Recebimentos provenientes de:			
		0,00	0,00
Pagamentos respeitantes a:			
		0,00	0,00
Fluxos de caixa das atividades de financiamento	(3)		0,00
Variação de caixa e seus equivalentes	(1)+(2)+(3)	7.706,73	15.473,20
Efeito das diferenças de câmbio		0,00	0,00
Caixa e seus equivalentes no início do período	4	50.765,43	35.292,23
Caixa e seus equivalentes no fim do período	4	58.472,06	50.765,43

Direção



 Carl M1 141

 José Pereira


 Clementine No L

 João Coimbra

 João Patrício

 J P

Contabilista Certificado



 16943

 9